

生協さくら病院 2023年度 外来統計

① 延患者件数

	4月	5月	6月	7月	8月	9月	10月	11月	12月	1月	2月	3月	計(件)	1日平均
延患者総数	2,800	2,698	2,982	2,885	3,084	2,809	2,964	2,922	3,033	2,747	2,712	2,835	34,471	117.6
※通院	1,908	1,862	1,994	1,936	2,084	1,886	1,957	1,981	2,092	1,917	1,902	1,964	23,483	80.1
※在宅	231	251	251	254	303	275	293	279	258	236	226	224	3,081	10.5
※デイケア	661	585	737	695	697	648	714	662	683	594	584	647	7,907	32.1

② 実患者件数

	4月	5月	6月	7月	8月	9月	10月	11月	12月	1月	2月	3月	計(件)	月平均(件)
実患者総数	1,382	1,437	1,418	1,434	1,483	1,404	1,422	1,456	1,472	1,434	1,388	1,433	17,163	1,430
※通院	1,274	1,296	1,277	1,284	1,333	1,261	1,274	1,306	1,318	1,284	1,241	1,285	15,433	1,286
※在宅	48	83	81	88	91	85	87	90	87	89	86	85	1,000	83
※デイケア	60	58	60	62	59	58	61	60	67	61	61	63	730	61
※新規患者	55	25	33	30	33	23	27	38	34	23	26	35	382	32

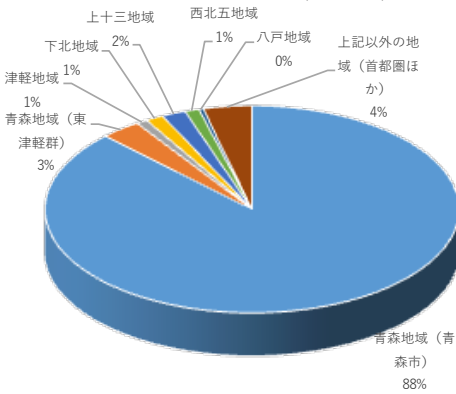
③ 救急車搬入件数

	4月	5月	6月	7月	8月	9月	10月	11月	12月	1月	2月	3月	計(件)	月平均(件)
総搬入件数	0	0	0	0	0	0	0	0	0	0	0	0	0	0.0
※時間内													0	#DIV/0!
※時間外													0	#DIV/0!

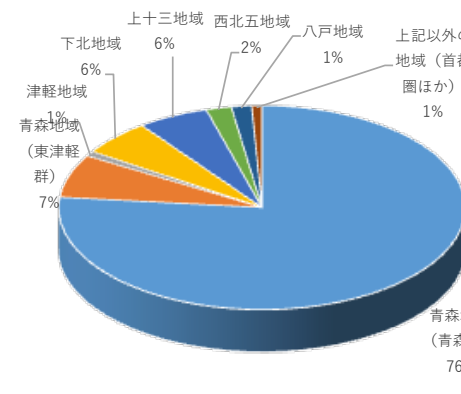
再来患者の住所地 (在宅患者除く) ※抽出期間: 2023年4月~2024年3月

地域 (二次保健医療圏)	精神科	児童青年期	内科
青森地域 (青森市)	1,501	190	40
青森地域 (東津軽群)	54	17	0
津軽地域	15	2	0
下北地域	24	14	0
上十三地域	32	14	0
西北五地域	19	5	0
八戸地域	6	4	0
上記以外の地域 (首都圏ほか)	65	2	0
計	1,770	265	40

再来患者の住所地 (精神科)



再来患者の住所地 (児童青年期)



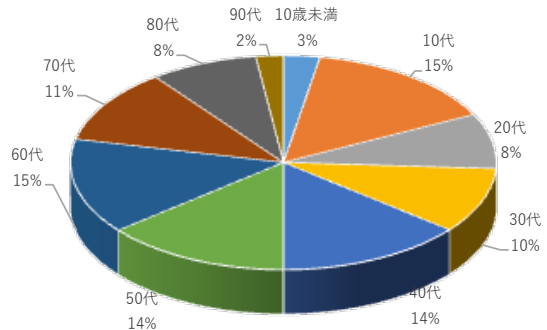
二次保健医療圏



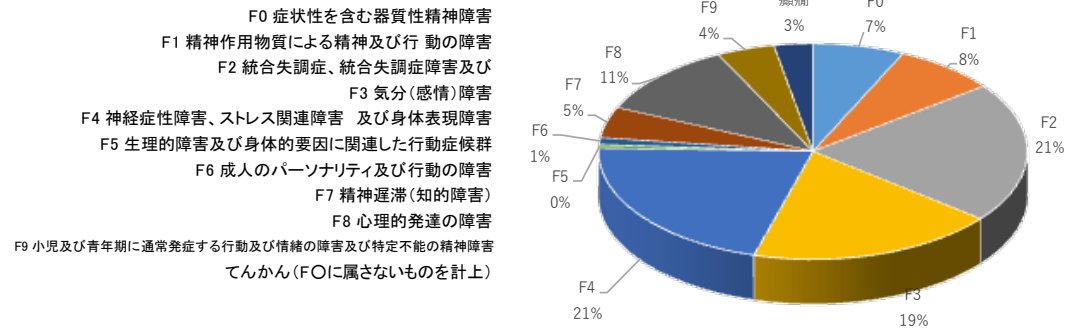
受診者の年代構成 (精神科・児童青年期)

年代区分	精神科	児童青年期
10歳未満	20人	34人
10代	95人	197人
20代	150人	14人人
30代	193人	1人
40代	279人	0人
50代	276人	1人
60代	283人	0人
70代	220人	1人
80代	161人	0人
90代	41人	0人
100歳以上	0人	0人
計	1,718人	248人
平均年齢	53歳	14歳

受診者の年代構成 ※精神科・児童青年期のみ



受診者の主疾患構成 ※精神科・児童青年期のみ



生協さくら病院 2023年度 入院統計

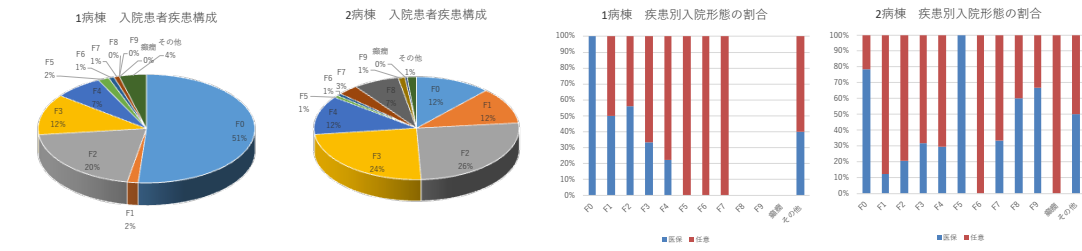
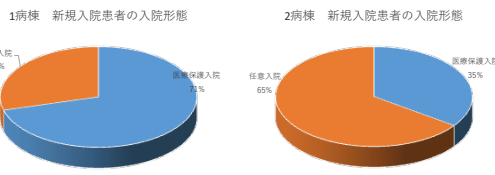
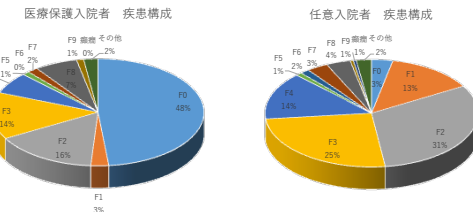
1 入院形態別入院患者数

入院形態	1病棟		2病棟		合計	
	件数	率	件数	率	件数	率
医療保護入院	87	70.7%	97	34.9%	184	45.9%
任意入院	36	29.3%	181	65.1%	217	54.1%
計	123	100%	278	100%	401	100.0%

※平均年齢 1病棟 77 2病棟 51 合計 59

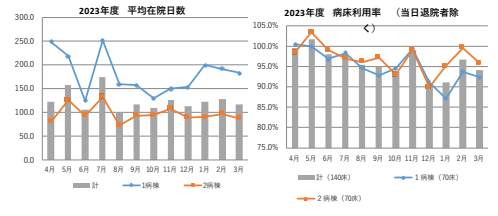
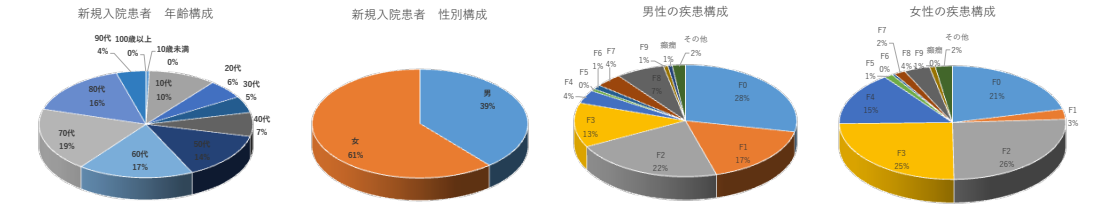
2 病名別・入院形態別入院患者数

病名	1病棟			2病棟			合計		
	医療	任意	合計	医療	任意	合計	医療	任意	合計
F0 症状性重心的器質性精神障害	63	0	63	7	33	40	7	36	43
F00 アルツハイマー病型認知症	16	0	16	7	0	7	23	0	23
F01 血管性認知症	32	0	32	9	5	14	41	5	46
F02-04上記以外の症状性を含む	15	0	15	10	2	12	25	2	27
F1 精神作用物質による精神及び行動の障害	1	1	2	4	28	32	5	29	34
F10 アルコール使用による精神及び行動の障害	1	1	2	4	28	32	5	29	34
寛解期による精神及び行動の障害	0	0	0	2	2	4	0	2	2
アルコール、寛解期に精神作用物質使用による精神及び行動の障害	0	0	0	0	0	0	0	0	0
F2 統合失調症、統合失調症の障害及び	14	11	25	15	57	72	29	68	97
F20 双極性障害	5	10	15	21	45	66	26	55	81
F4 神経症性障害、ストレス関連障害 及び身体表現性障害	2	7	9	10	24	34	12	31	43
F5 生理的障害及び身体的要因に起因した行動性障害	0	2	2	2	0	2	2	2	4
F6 成人のパーソナリティ及び行動の障害	0	1	1	0	2	2	0	3	3
F7 精神遅滞(知的障害)	0	1	1	3	6	9	3	7	10
F8 心的機能的障害	0	0	0	12	8	20	12	8	20
特定の発達期に過度な遅延を示す行動及び種類の障害及び特定の発達不能の	0	0	0	2	1	3	2	1	3
発達障害	0	0	0	1	1	2	1	1	2
てんかん(IPO)に属さないものを除く	2	3	5	2	4	6	4	5	9
その他	2	3	5	2	4	6	4	5	9
計	87	36	123	97	181	278	184	217	401



2 病名別・年齢・性別入院患者数

病名	10歳未満		10代		20代		30代		40代		50代		60代		70代		80代		90代		100歳以上		布計	
	男	女	男	女	男	女	男	女	男	女	男	女	男	女	男	女	男	女	男	女	男	女	男	女
F0 症状性重心的器質性精神障害	0	0	0	0	0	0	0	0	0	0	0	1	5	3	13	15	19	24	7	9	0	0	44	52
F00 アルツハイマー病型認知症	0	0	0	0	0	0	0	0	0	0	1	1	0	1	3	6	7	2	2	0	0	10	13	
F01 血管性認知症	0	0	0	0	0	0	0	0	0	0	0	0	4	2	8	4	9	11	3	5	0	0	24	22
F02-04上記以外の症状性を含む	0	0	0	0	0	0	0	0	0	0	0	0	1	4	8	4	6	2	2	2	0	0	10	17
F1 精神作用物質による精神及び行動の障害	0	0	0	2	0	1	0	2	4	4	3	13	0	5	0	0	0	0	0	0	0	0	27	7
F10 アルコール使用による精神及び行動の障害	0	0	0	0	0	1	0	2	4	4	3	13	0	5	0	0	0	0	0	0	0	0	25	7
寛解期による精神及び行動の障害	0	0	0	2	0	0	0	0	0	0	0	0	0	0	0	0	0	0	0	0	0	0	2	0
アルコール、寛解期に精神作用物質使用による精神及び行動の障害	0	0	0	0	0	0	0	0	0	0	0	0	0	0	0	0	0	0	0	0	0	0	0	0
F2 統合失調症、統合失調症の障害及び	0	0	0	1	1	1	2	9	3	3	8	15	11	9	7	19	2	5	0	1	0	0	34	63
F20 双極性障害	1	0	1	7	0	5	2	5	12	1	5	9	13	7	9	0	4	0	1	0	0	0	20	61
F4 神経症性障害、ストレス関連障害 及び身体表現性障害	0	0	2	8	1	4	0	1	0	0	12	2	5	0	1	1	5	0	0	0	0	0	9	37
F5 生理的障害及び身体的要因に起因した行動性障害	0	0	0	0	0	0	0	0	0	0	1	1	0	0	0	0	0	0	0	0	0	0	1	3
F6 成人のパーソナリティ及び行動の障害	0	0	0	0	1	0	0	0	0	1	0	0	0	0	0	0	0	0	0	0	0	0	2	1
F7 精神遅滞(知的障害)	0	0	5	0	0	1	0	0	2	0	1	1	0	0	0	0	0	0	0	0	0	0	6	4
F8 心的機能的障害	0	0	9	6	2	3	0	0	0	0	0	0	0	0	0	0	0	0	0	0	0	0	11	9
F9 不完全及び寛解期に過度な遅延を示す行動及び種類の障害及び特定の発達不能の	1	0	0	0	0	2	0	0	0	0	0	0	0	0	0	0	0	0	0	0	0	0	1	2
発達障害	0	0	0	0	0	0	0	0	0	1	0	0	0	0	0	0	0	0	0	0	0	0	1	0
てんかん(IPO)に属さないものを除く	0	0	0	0	0	0	0	0	1	1	2	0	1	1	0	1	2	0	0	0	0	0	3	6
その他	2	0	17	24	6	17	5	15	7	22	17	40	38	32	33	44	24	40	7	11	0	0	156	245
計	2	0	41	61	23	20	29	57	70	77	84	18	0	401										



※集計: 2023年4月~2024年3月

①延床患者数

項目	4月	5月	6月	7月	8月	9月	10月	11月	12月	1月	2月	3月	計	月平均(日)
1病棟	2,120	2,181	2,051	2,141	2,058	1,965	2,065	2,090	1,997	1,903	1,916	2,015	24,524	2,044
2病棟	2,091	2,259	2,104	2,122	2,118	2,060	2,036	2,103	1,973	2,083	2,036	2,107	25,092	2,091
計	4,211	4,440	4,158	4,263	4,186	4,025	4,101	4,202	3,970	3,986	3,952	4,122	49,616	4,135

②実患者数

項目	4月	5月	6月	7月	8月	9月	10月	11月	12月	1月	2月	3月	計	月平均(日)
1病棟	80	82	84	73	80	78	81	84	73	75	71	76	951	73.3
2病棟	96	85	84	93	85	84	92	88	89	88	89	83	1,064	88.7
計	176	170	177	160	175	163	171	169	162	158	165	169	2,015	167.9

③平均在院日数

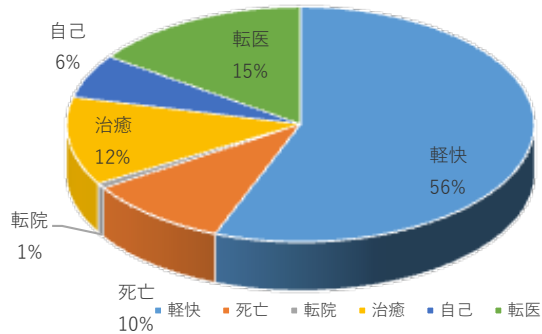
項目	4月	5月	6月	7月	8月	9月	10月	11月	12月	1月	2月	3月	計	月平均(日)
1病棟	249.4	218.1	124.5	251.9	159.1	157.2	129.1	149.9	153.6	200.3	191.6	183.2	2,167.9	180.7
2病棟	80.4	125.3	93.5	132.6	73.0	93.6	84.7	107.8	89.7	90.6	97.0	87.8	1,186.2	97.2
計	122.1	158.6	106.5	174.0	99.7	116.7	109.4	125.4	113.4	122.6	127.5	117.8	1,493.8	125.5

生協さくら病院 2023年度 退院統計

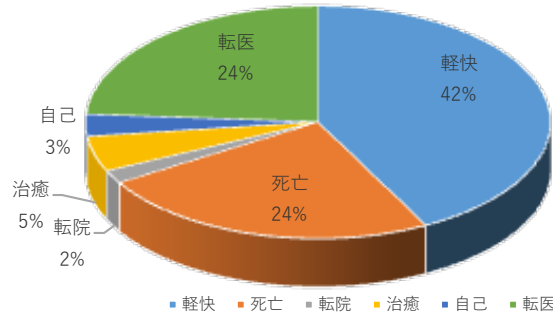
1 病名別・疾患別退院患者の転記

病名	全退院数	1病棟						2病棟						合計					
		軽快	死亡	転院	治癒	自己	転医	軽快	死亡	転院	治癒	自己	転医	軽快	死亡	転院	治癒	自己	転医
F0 症状性を含む器質性精神障害	101	27	25	2	3	2	23	10	1	0	4	0	4	37	26	2	7	2	27
F00 アルツハイマー病型認知症	25	8	7	0	1	0	4	1	0	0	3	0	1	9	7	0	4	0	5
F01 血管性認知症	55	14	13	2	1	2	13	7	0	0	1	0	2	21	13	2	2	2	15
F02-09上記以外の症状性を含む	21	5	5	0	1	0	6	2	1	0	0	0	1	7	6	0	1	0	7
F1 精神作用物質による精神及び行動の障害	34	1	0	0	1	0	0	20	1	0	5	1	5	21	1	0	6	1	5
F10 アルコール使用による精神及び行動の障害	31	1	0	0	1	0	0	17	1	0	5	1	5	18	1	0	6	1	5
覚醒剤による精神及び行動の障害	3	0	0	0	0	0	0	3	0	0	0	0	0	3	0	0	0	0	0
アルコール、覚醒剤を除く精神作用物質使用による精神及び行動の障害	0	0	0	0	0	0	0	0	0	0	0	0	0	0	0	0	0	0	0
F2 統合失調症、統合失調症障害及び	103	19	6	1	1	1	10	43	0	0	10	5	7	62	6	1	11	6	17
F3 気分(感情)障害	79	14	2	0	2	2	3	37	0	0	10	4	5	51	2	0	12	6	8
F4 神経症性障害、ストレス関連障害 及び身体表現障害	47	5	2	0	0	0	1	22	0	0	9	7	1	27	2	0	9	7	2
F5 生理的障害及び身体的要因に関連した行動症候群	4	0	1	0	1	0	0	2	0	0	0	0	0	2	1	0	1	0	0
F6 成人のパーソナリティ及び行動の障害	2	1	0	0	0	0	0	1	0	0	0	0	0	2	0	0	0	0	0
F7 精神遅滞(知的障害)	11	1	0	0	0	0	1	8	0	0	0	1	0	9	0	0	0	1	1
F8 心理的発達の障害	19	0	0	0	0	0	0	16	0	0	3	0	0	16	0	0	3	0	0
F9 小児及び青年期に通常発症する行動及び情緒の障害及び特定不能の精神障害	2	0	0	0	0	0	0	1	0	0	0	1	0	1	0	0	0	1	0
てんかん(FOに属さないものを計上)	2	0	1	0	0	0	0	0	0	0	0	0	1	0	1	0	0	0	1
その他	9	1	2	0	0	0	1	2	0	0	1	1	1	3	2	0	1	1	2
計	413	69	39	3	8	5	39	162	2	0	42	20	24	231	41	3	50	25	63

全病棟 退院患者の転記



1病棟 退院患者の転記



2病棟 退院患者の転記

